



Hôpitaux
Universitaires
Genève



**Chiffres-clés
2019**



Plan des 10 sites hospitaliers

- 1 Hôpital de Loëx**
Rte de Loëx 151,
1233 Bernex,
022 727 27 27
- 2 Clinique de Joli-Mont**
Av. Trembley 45,
1209 Genève,
022 717 03 11
- 3 Hôpital (bâtiment principal)**
Rue Gabrielle-Perret-Gentil 4,
1205 Genève,
022 372 33 11
- 4 Maternité**
Bd de la Cluse 30,
1205 Genève,
022 372 68 16
- 5 Hôpital des enfants**
Rue Willy-Donzé 6,
1205 Genève,
022 372 40 00
- 6 Hôpital Beau-Séjour**
Av. de Beau-Séjour 26,
1206 Genève,
022 372 68 38
- 7 Hôpital de psychiatrie**
Ch. du Petit-Bel-Air 2,
1226 Thônex,
022 305 41 11
- 8 Hôpital des Trois-Chêne**
Ch. du Pont-Bochet 3,
1226 Thônex,
022 305 61 11
- 9 Hôpital de Bellerive**
Ch. Savonnière 11,
1245 Collonge-Bellerive,
022 305 71 11
- 10 Clinique de Crans-Montana**
Impasse Clairmont 2,
3963 Crans-Montana,
027 485 61 11

Sommaire

4 _ **Capacité d'accueil**

Activité médicale

6 _ Hospitalisation

6 _ Ambulatoire

7 _ Urgences

8 _ **Activité chirurgicale**

8 _ **Plateau technique**

9 _ **Transplantation**

10 _ **Grands travaux**

11 _ Principaux chantiers

12 _ **Parc immobilier**

13 _ **Équipements**

14 _ **Exploitation**

15 _ **Ressources humaines**

16 _ **Enseignement**

Innovation

18 _ Recherche

19 _ Brevets

Synergies

20 _ Collaborations HUG-OMS

21 _ Missions humanitaires

22 _ **Finances**

Capacité d'accueil

Les HUG sont le 1^{er} hôpital universitaire de Suisse en volume d'activité.



8

hôpitaux

30

lieux de soins répartis
sur le canton

2

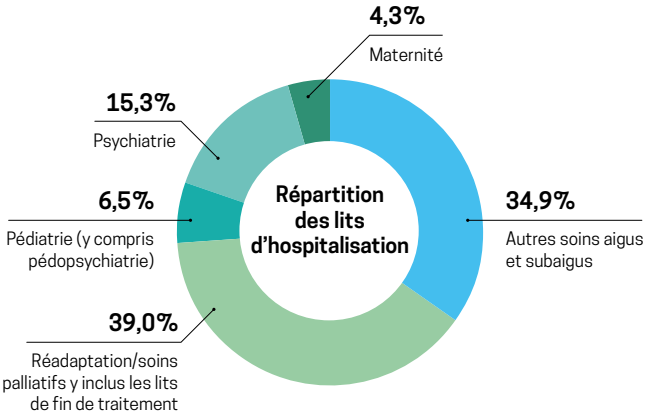
cliniques

235'000

personnes soignées

2'008

lits d'hospitalisation
(y inclus fin de traitement)



95,6%

des patient·es satisfait·es

736'120

jours d'hospitalisation

108

lits privés

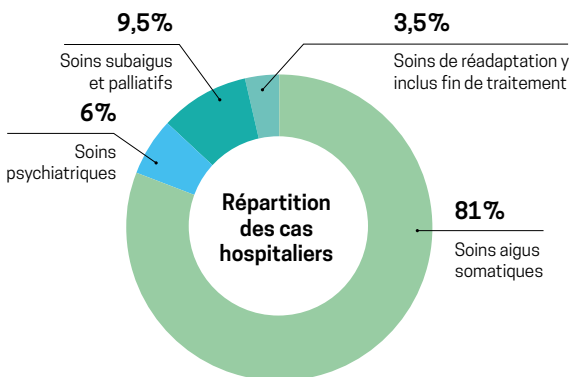
89,5%

taux d'occupation réelle

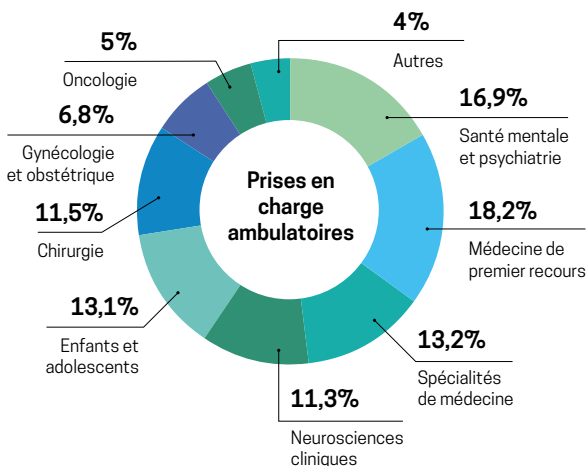
Activité médicale

Répondant aux besoins d'une communauté de 500'000 personnes, les HUG garantissent l'accès aux meilleurs soins.

HOSPITALISATION



AMBULATOIRE



1'109'781

prises en charge ambulatoires

4'248

naissances
(1^{ère} Maternité de Suisse)

7,1

jours
durée moyenne de séjour
en soins aigus

64'134

cas hospitaliers

15'849

chimiothérapies
préparées

URGENCES



130'749

urgences
soit 97'521 adultes
et 33'228 enfants

1 urgence toutes les

4 minutes



75'439

appels au 144



330

vols réalisés
par l'hélicoptère
des HUG

Activité chirurgicale

Aux HUG, une opération sur trois est réalisée en ambulatoire.

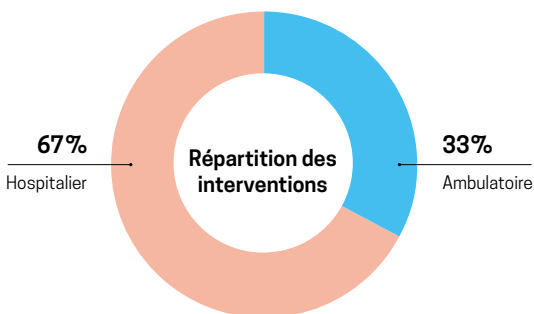
28'689

interventions chirurgicales dont **9'388** réalisées en ambulatoire (one day surgery)

dont

2'679

opérations en pédiatrie



Plateau technique

40'885

examens CT

3'225

examens PET-CT

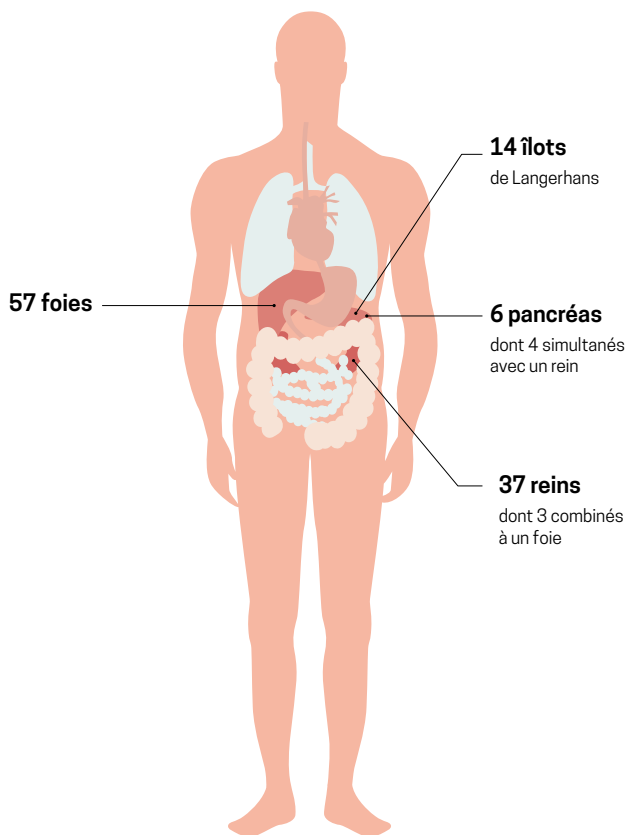
19'567

examens IRM

7'160'655

analyses de laboratoire

Transplantation



101

patients transplantés,
dont 11 enfants

114

organes
transplantés

26

greffes de cornée aux HUG

Grands travaux

Les HUG investissent pour améliorer les conditions d'accueil, de confort et de sécurité.



nouvelle centrale

Urgences Santé 144

2

autorisations
de construire

projet
GIBOR

PRINCIPAUX CHANTIERS

Projets

Fin

Budget

Activités
chirurgicales
AC 10 Etape 1
(GIBOR, EXTOP)

2021

35,2 millions

Agrandissement
des urgences

2023

44,5 millions

Construction de la
Maison de l'enfant
et de l'adolescent

2023

83 millions

AC 10 Etape 2
(BOU, salles
hybrides)

2023

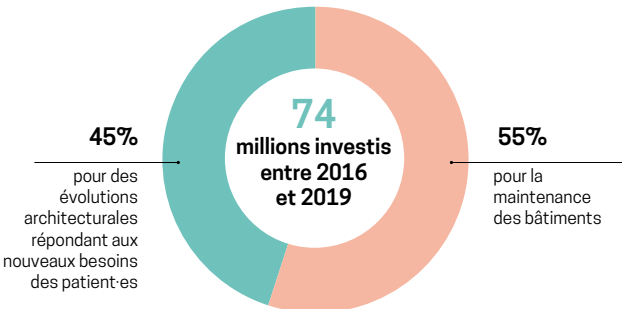
31 millions

Parc immobilier

Avec le soutien de l'Etat de Genève, les HUG ont à cœur de rénover leurs infrastructures.

2,6

milliards de francs
= valeur du parc



Équipements

Disposant d'un plateau ultraperformant, les HUG restent à la pointe de la technologie médicale.

389

millions de francs
= valeur totale du parc



11,63

millions investis
en 2019

51'070

équipements
recensés

Principaux équipements

2 Robots chirurgicaux

6 IRM

1 PET-IRM

6 Scanners multi-barrettes

5 PET-CT et SPECT-CT

2 Gamma-caméras

5 Salles d'angiographie interventionnelle

1 Cyclotron à usage médical

1 Caisson hyperbare

3 Accélérateurs de particules

1 Salle d'angiographie interventionnelle hybride

2 Systèmes EOS

Exploitation

Grâce à leurs initiatives en faveur du développement durable, les HUG maîtrisent leurs coûts en énergie.



3,6
millions
de repas fabriqués



4,4
millions de kilos tonnes
de linges lavés,
contrôlés et pliés



76'658
lits nettoyés



475'208
mètres carrés
entretenus (hors Clinique
de Joli-Mont)

Ressources humaines

Les HUG sont l'un des plus grands employeurs du canton de Genève.



11'945

collaborateurs
et collaboratrices
exerçant **150** métiers
et représentant
10'120 postes ETP

68%

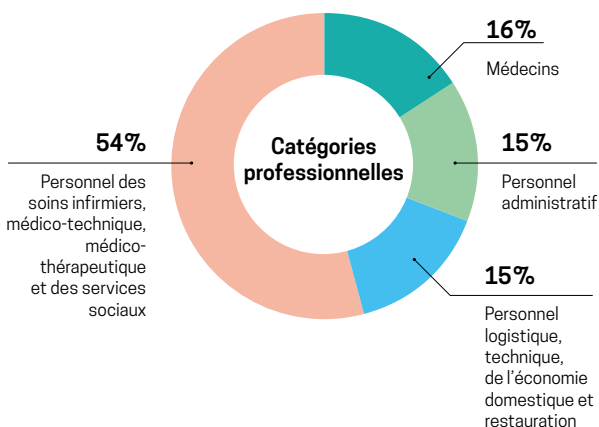
femmes

44

ans
âge médian

32%

hommes



Enseignement

La formation est l'une des missions des HUG réalisée en collaboration avec l'Université et les Hautes Écoles.



1'571

étudiant-es
suivaient des études
de médecine

149

étudiant-es
ont obtenu leur diplôme
de médecin

FORMATION DE LA RELÈVE

839

postes de médecins internes

191

postes de chefs de clinique
en formation FMH

426

stagiaires médicaux (non inclus
stagiaires de la Faculté de médecine)

1'526

stagiaires professionnels
de la santé

207

autres stagiaires

193

apprenti-es tous métiers

40'300

heures d'enseignement
en Faculté de
médecine

144'000

heures
de formation
continue

Innovation

La science avance grâce aux HUG qui favorisent l'innovation et les progrès médicaux en lien avec l'Université et Campus Biotech.

226

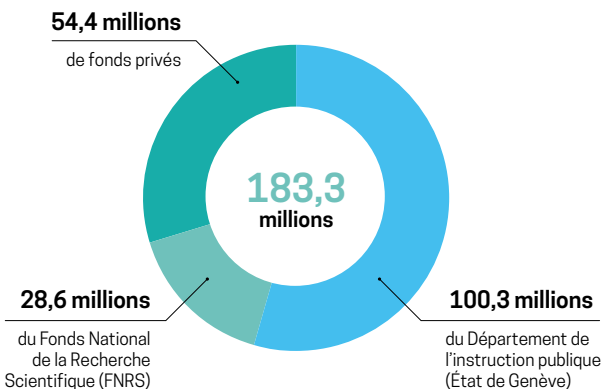
groupes de recherche

1'279

articles publiés dans des revues à politique éditoriale

RECHERCHE

Budget global de la Faculté de médecine de l'Université de Genève :



BREVETS

1

marque déposée

3

brevets déposés



Synergies

Au cœur d'un réseau international, les HUG sont membres de l'International Geneva Perception Change Project (PPP onusien).

5 COLLABORATIONS HUG / OMS

Enseignement thérapeutique appliqué aux maladies chroniques

Médecine humanitaire et gestion des catastrophes

Recherche et formation en santé mentale

Télémédecine et cybersanté

Vaccinologie



MISSIONS HUMANITAIRES



78

missions réalisées
par 107 collaborateurs
et collaboratrices

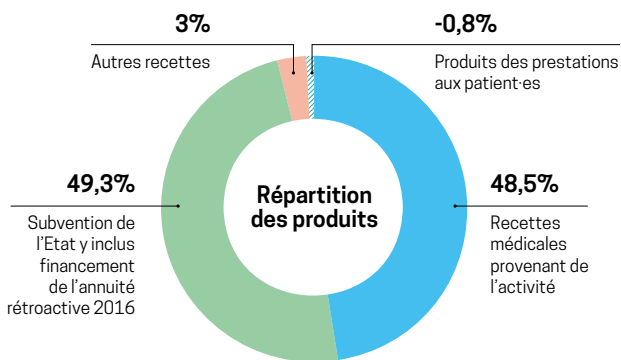
18

projets d'aide
au développement

Finances

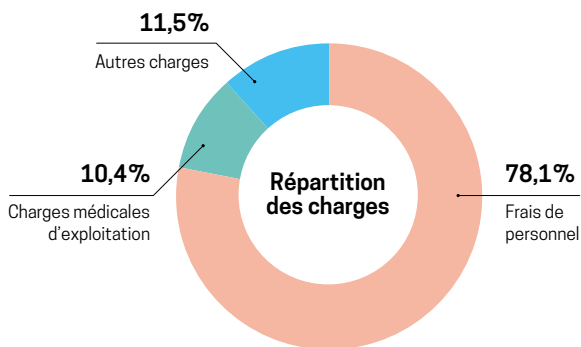
Les HUG terminent l'exercice 2019 avec un résultat équilibré par les excédents des années précédentes.

PRODUITS
2'023,3
millions CHF





CHARGES
2'024,8
millions CHF



Retrouvez le rapport
d'activité des HUG sur :

panorama.hug.ch

